


Défibrillateur Opérationnel Connecté

# LA FORMATION ADULTE



**FORMATION AUDIT CONSEIL EN SECURITE**

E-mail : [plan.securite@orange.fr](mailto:plan.securite@orange.fr) – web : [www.planpsecurite.fr](http://www.planpsecurite.fr) - tél 04 90 97 25 29

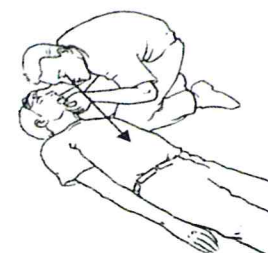
CONTRÔLE DE LA CONSCIENCE

« Vous m'entendez, serrez moi la main ouvrez les yeux »

➔ **PAS DE REPONSE PERSONNE INCONSCIENTE**

CONTRÔLE DE LA VENTILATION

Je bascule la tête en arrière ,  
+ je contrôle la respiration et les éventuels mouvements  
+ Je pose une main sur le ventre



➔ **JE NE SENS RIEN / AUCUNE REACTION / AUCUN MOUVEMENT  
NI LE VENTRE / NI LA POITRINE NE SE SOULEVE  
LA PERSONNE EST EN ARRET CARDIAQUE**

# RECONNAISSANCE DE L'ARRET CARDIAQUE

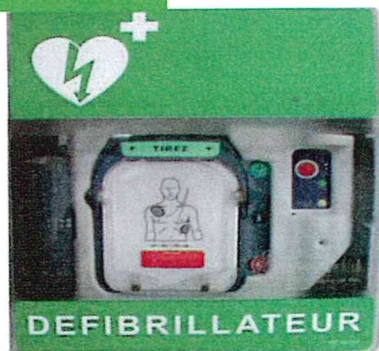
## ETAPE 2

## L'ALERTE AUX SECOURS



Défibrillateur Opérationnel Connecté

DEMANDER 1 DAE



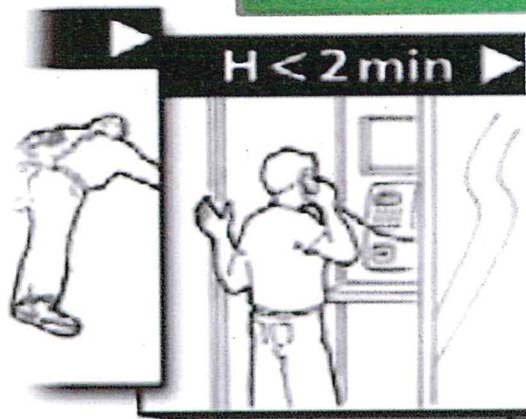
SAMU



SAPEURS POMPIERS



H < 2 min



INFORMATIONS A DONNER

- > Ce qui se passe « **arrêt cardiaque** »
- > Adresse précise
- > N° de téléphone d'où on appelle
- > Gestes effectués

# ALERTER

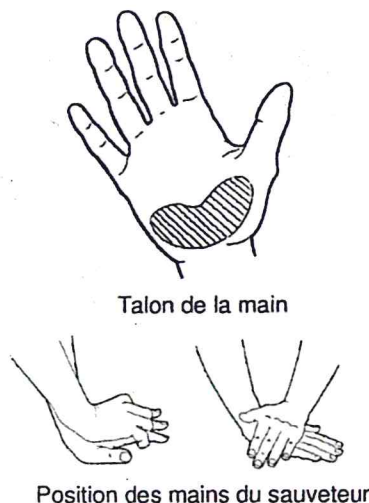
ATTENDRE LES INSTRUCTIONS  
AVANT DE RACCROCHER



## ETAPE 3

## MASSAGE CARDIAQUE SUR L'ADULTE

### APPUYER SUR LE THORAX POUR COMPRIMER LE COEUR



### VICTIME

- > Allonger sur le dos par terre
- > Poitrine nue

### SAUVETEUR

- > Comprime le centre de la poitrine
- > Bras tendus coudes bloqués
- Si secouriste (cycle)**
- > 30 compressions thoraciques
- > 2 Insufflations
- Si non secouriste (permanence)**
- > Compressions thoraciques

# MASSER

## ETAPE 4

## MISE EN PLACE DU DEFIBRILLATEUR

### DES QUE LE DEFIBRILLATEUR EST DISPONIBLE

#### 1. J'ALLUME LE DEFIBRILLATEUR



BOUTON MARCHE/ARRET

#### 2. JE SUIS TOUTES LES CONSIGNES DU DAE (Défibrillateur Automatisé Externe)



- > Poitrine nue
- > Coller les électrodes
- > Analyse du DAE
- > Si choc recommandé appuyer



BOUTON COMMANDE  
**CHOC**

- > Associer le massage cardiaque



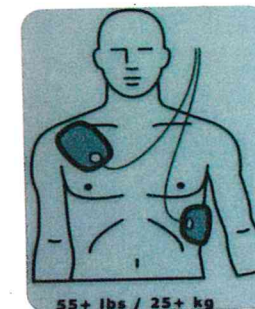
BOUTON AIDE A LA RCP  
ET INSTRUCTIONS  
(RCP = réanimation cardio-pulmonaire)



# DOC

Défibrillateur Opérationnel Connecté

LE DEFIBRILLATEUR  
EST UTILISE QUE SUR  
UNE VICTIME EN  
ARRET CARDIAQUE




ADULTE ou > 25kgs

# DEFIBRILLER



**ATTENTION !**

# CAS PARTICULIERS



**Ne jamais utiliser le  
DAE sur un sol métallique**



**Ne jamais utiliser  
Le DAE sous la pluie**



**Ne jamais démonter le  
DAE**

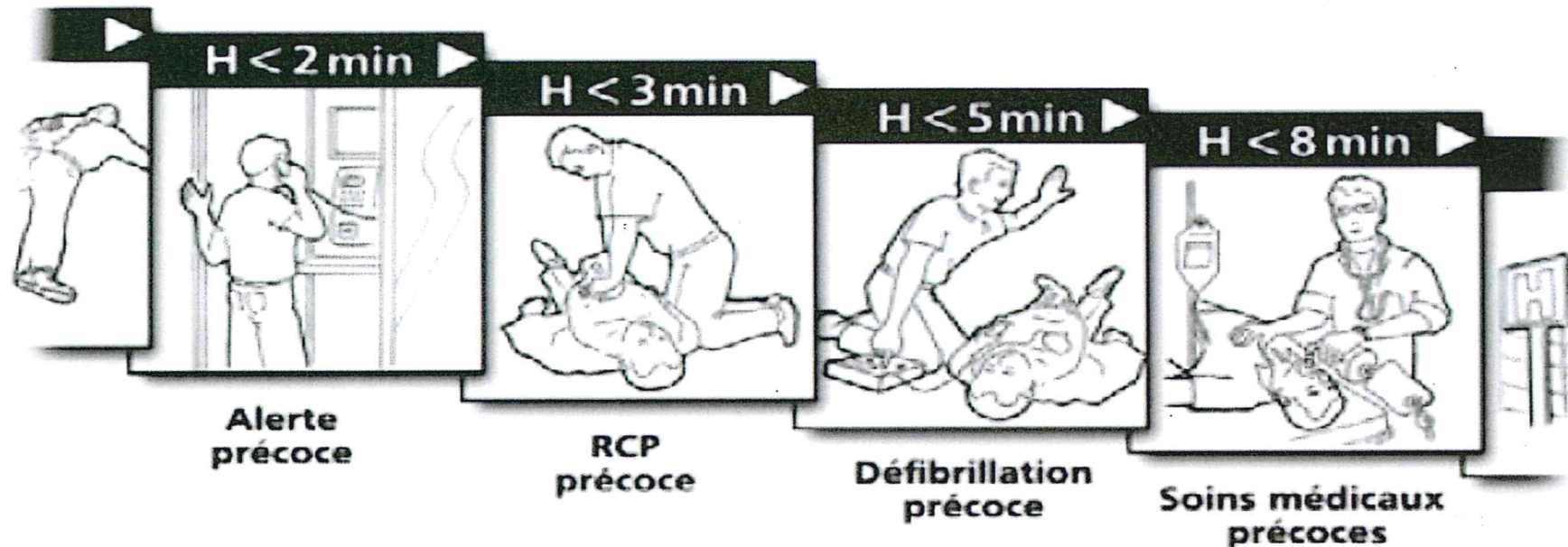
## **ATTENTION !!!**

- Retirer les timbres médicamenteux qui sont sur la zone de pose des électrodes
- Si il y a une cicatrice et un boitier sous la peau au niveau de la poitrine sur la zone de pose de l'électrodes alors je colle l'électrode à 1cm sous le boitier

## LA CHAÎNE DE SECOURS




Défibrillateur Opérationnel Connecté




Une chaîne de secours précoce fait passer les chances de survie de la victime de 4% à 40%

Chaque minute gagnée dans la mise en place d'un DAE peut augmenter de 10% les chances de survie de la victime



Défibrillateur Opérationnel Connecté

# LA FORMATION ADULTE



**FORMATION AUDIT CONSEIL EN SECURITE**

E-mail : [plan.securite@orange.fr](mailto:plan.securite@orange.fr) – web : [www.planpsecurite.fr](http://www.planpsecurite.fr) - tél 04 90 97 25 29